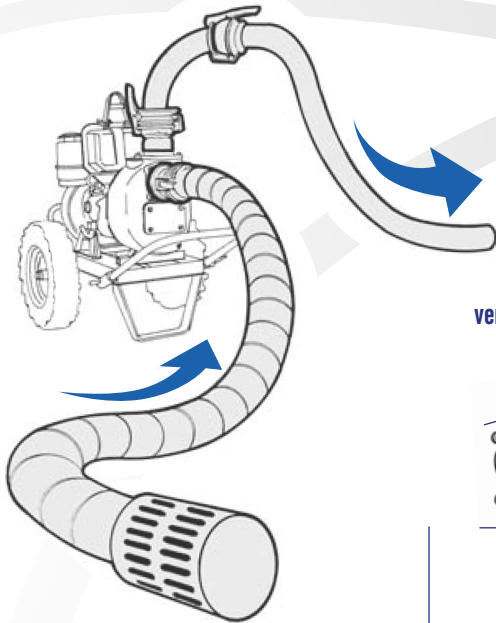
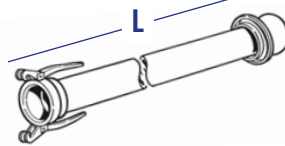


STANDARD AUSSTATTUNG



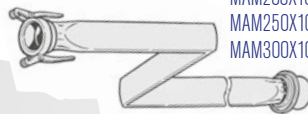
Rohre aus verzinktem Stahl mit M/F Anschlüssen

vorhandene Durchmesser von 80 bis 300 mm, Länge von 2 bis 6 m.



Flexibler Schlauch mit M/F mit Anschlüssen Länge 10 m

KENNZIFFER	Ø mm
TMAM50X10SMF	50
MAM80X10SMF	80
MAM100X10SMF	100
MAM150X10SMF	150
MAM200X10SMF	200
MAM250X10SMF	250
MAM300X10SMF	300



kugelförmige Schlauchverbindung M für Rohr oder Schlauch

KENNZIFFER	Ø mm
BOM48SFX42	40 (48)
BOM60SFX50L	50 (48)
BOM80SFX80L	80
BOM100SFX100	100
BOM150SFX150L	150
BOM200SFX200	200
BOM250SFX250	250
BOM300SFX300	300
BOF300SFX300	300



Schlauchverbindung F für Rohr oder Schlauch

KENNZIFFER	Ø mm
BOF48SFX42	40 (48)
BOF50SFX50SL	50 (48)
BOF80SFX80L	80
BOF100SFX100L	100
BOF150SFX150L	150
BOF200SFX200L	200
BOF250SFX250	250
BOF300SFX300	300



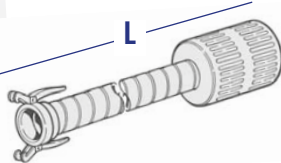
kugelförmiger Anschluss M mit Flansch

KENNZIFFER	Ø mm
RSM50X48-16	50 (48)
RSM80X80-16	80
RSM100X100-16	100
RSM150X150-16	150
RSM200X200-16	200
RSM250X250-10	250
RSM300X300-10	300



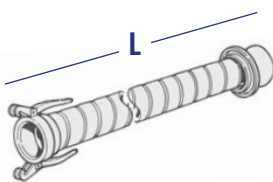
Saugschlauch aus PVC Anschluss F und Bodenfilter L = 6 m	KENNZIFFER	Ø mm
	TUAA50X6S+F	50
	TUAA80X6S+F	80
	TUAA100X6S+F	100
	TUAA150X6S+F	150

Gummi-Saugschlauch textilverstärkt mit Anschluss F und Bodenfilter. L = 2 m	KENNZIFFER	Ø mm
	TUAA150X2S+F	150
	TUAA200X2S+F	200
	TUAA250X2S+F	250
	TUAA300X2S+F	300



Saugschlauch aus PVC mit Anschlüssen M/F. L = 6 m	KENNZIFFER	Ø mm
	TUAA40X6SMF	40
	TUAA50X6SMF	50
	TUAA80X6SMF	80
	TUAA100X6SMF	100
	TUAA150X6SMF	150

Gummi-Saugschlauch textilverstärkt mit Anschlüssen M/F. L = 2 m	KENNZIFFER	Ø mm
	TUAA150X2SMF	150
	TUAA200X2SMF	200
	TUAA250X2SMF	250
	TUAA300X2SMF	300



Dichtung für Verbindung F



KENNZIFFER	Ø mm
GG50	40-50 (48)
GG50	80
GG5100	100
GG5150	150
GG5200	200
GG5250	250
GG5300	300

90° Bogen mit Anschlüssen



KENNZIFFER	Ø mm
CUMF90X48	40-50 (48)
CUMF90X80	80
CUMF90X100	100
CUMF90X150	150
CUMF90X200	200
CUMF90X250	250
CUMF90X300	300

45° Bogen mit Anschlüssen




KENNZIFFER	Ø mm
CUMF45X48	40-50 (48)
CUMF45X80	80
CUMF45X100	100
CUMF45X150	150
CUMF45X200	200
CUMF45X250	250
CUMF45X300	300

Bodenfilter



KENNZIFFER	Ø mm
F50L	50
F80L	80
F100L	100
F150L	150
F200L	200
F250L	250
F300L	300

Bodenfilter mit Anschluss F



KENNZIFFER	Ø mm
F50F	40-50 (48)
F80F	80
F100F	100
F150F	150
F200F	200
F250F	250
F300F	300